


Zwischendecken-Modelle

Mini Duct

Serie ARXK*GLGH

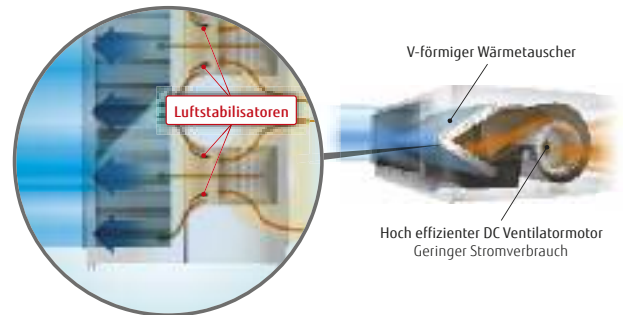
1,1 bis 7,1 kW



Mehr Wohnraum

- Der Installationsraum kann auf ein Minimum reduziert werden.
- Kompaktes Design: Tiefe 450 mm, Höhe 198 mm
- Geringes Gewicht: 16 kg

Optimierter Luftstrom für leisen Betrieb



6-stufige Luftmengeneinstellung

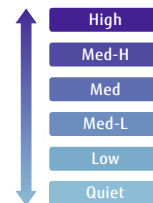
Mehrstufige Luftmengeneinstellung erlaubt optimale Anpassung an die jeweilige Situation.

Geringes Betriebsgeräusch

20dB(A)

Modell 04

6-Drehzahlstufen



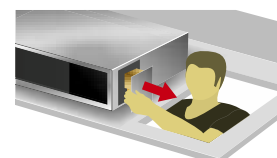
*Kompatible Fernbedienungen

UTY-RNRYZ3/UTY-RLRY/UTY-RSRY/UTY-RHRY/UTY-DCGYZ1/
UTY-DTGYZ1/UTY-ALGXZ1/UTY-APGXZ1

Wartungsfreundliches Design

Durch den DC Ventilatormotor ist es möglich, den benötigten statischen Druckverlust von 0 bis 50 Pa einzustellen*. Die Einstellung des statischen Drucks erfolgt über die Fernbedienung.

*: 0 bis 30 Pa (Modelle 004-0 12)



Eingebaute Kondensatpumpe

Einfache Wartung
Ersatzteile können leicht von der Seite gewechselt werden.

