

**NEU**

# Lüftungsanlagen

## Küchenabluftbox mit rückwärtsgekrümmten Lüfterrad

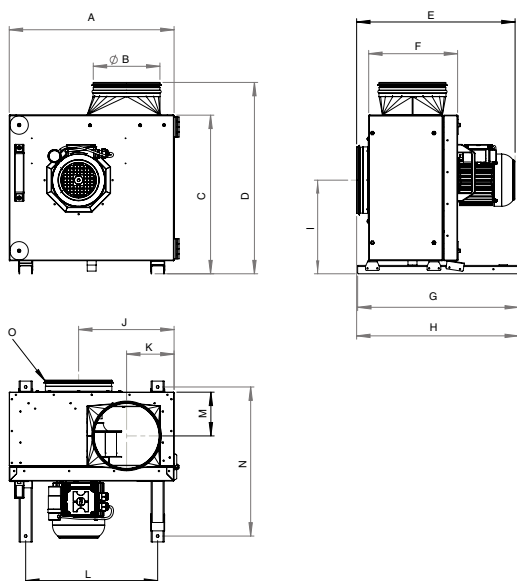


### Serie MPS

- diese Baureihe wurde speziell für die harten Bedingungen des Kücheneinsatzes entwickelt
- die rückwärtsgekrümmten Laufräder sind unempfindlich gegen Fettablagerungen
- das Gehäuse ist als Fettwanne ausgebildet und hat einen 3/4" Ablaufstutzen
- durch Umbau der Türscharniere ist auch eine horizontale Ausblasrichtung möglich
- Motor mit wartungsfreien Kugellagern
- Motor mit Thermokontakt, 100 % spannungssteuerbar

Teuerungszuschlag ab 15. 5. 2021 5,5%

Type		MPS225 E2 21	MPS250 E2 20	MPS280 E2 20	MPS315 E2 21	MPS400 E4 21	MPS450 E4 20	MPS500 E4 21
Art. Nr. 209... / Preis		137879 / 986,00	126646/1.255,00	126647/1.323,00	137079/1.513,00	138005/1.468,00	126652/1.681,00	138045/2.410,00
Fördervolumen	m <sup>3</sup> /h	1460	2490	3400	4480	4250	5780	7800
max.Druck	Pa	660	790	980	1240	520	640	780
Spannung 50 Hz	V	230	230	230	230	230	230	230
Nennstrom	A	2,3	3,3	4,1	7,6	3,0	4,7	8,4
Leistung	W	287	448	722	1292	526	849	1505
Schalleistung:								
Ansaugseite	dB(A)	74	78	80	86	70	75	79
Ausblasseite	dB(A)	74	78	83	84	72	76	78
Abstrahlung	dB(A)	69	71	74	73	62	66	72
max. Fördertemp.	°C	120	120	120	120	120	120	120
Gewicht	kg	28,4	46,8	47,5	54,5	61	67	105



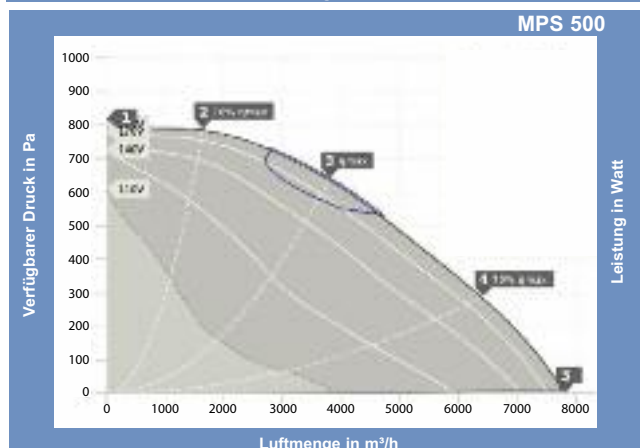
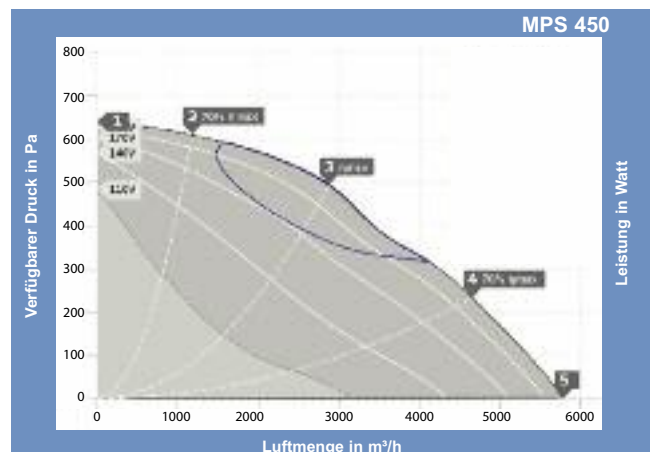
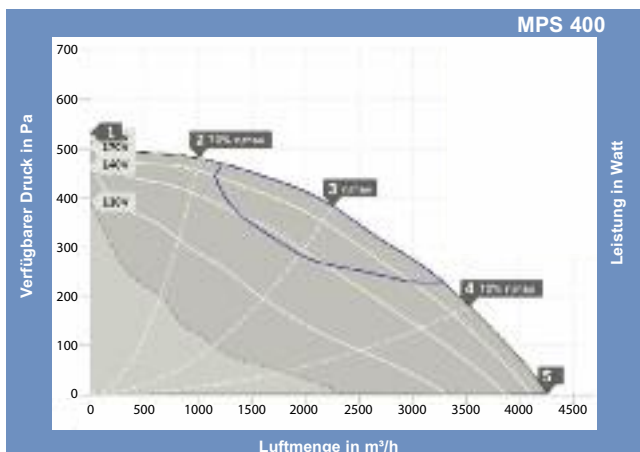
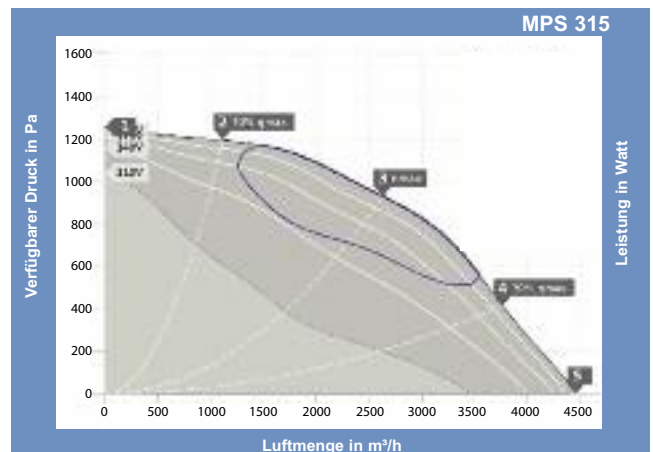
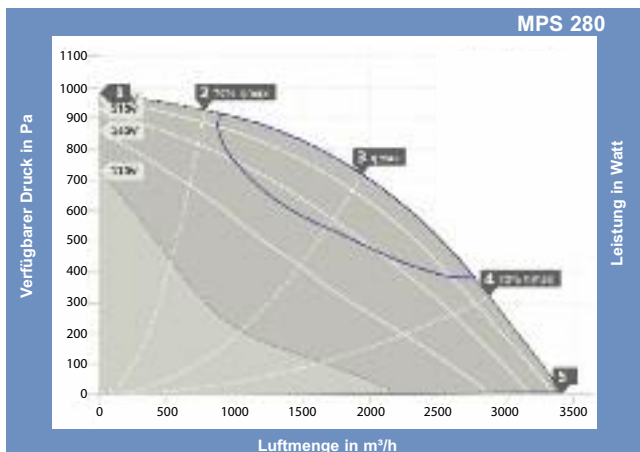
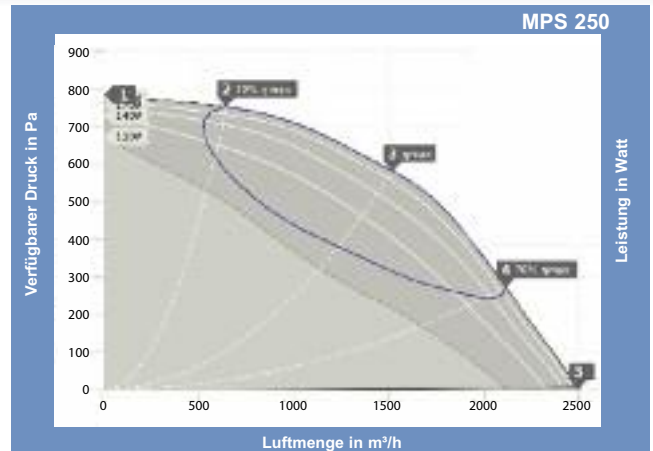
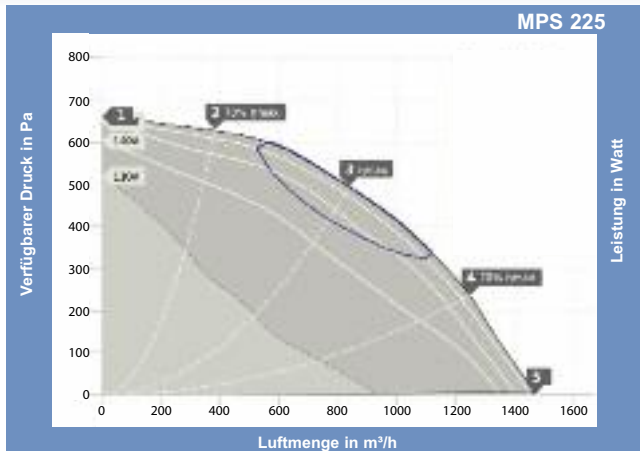
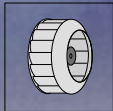
Maße	MPS225	MPS250	MPS280	MPS315	MPS400	MPS450	MPS500
A	492	592	592	700	832	832	1016
Ø B	199	249	314	354	354	354	399
C	474	561	561	663	789	789	954
D	571	690	692	790	916	916	1092
E	473	543	561	657	365	638	825
F	255	315	315	365	354	365	510
G	480	540	540	590	590	590	834
H	483	562	562	612	612	612	876
I	279	329	329	382	448	448	539
J	285	344	344	405	477	477	584
K	142	166	200	220	220	220	242
L	394	494	494	602	734	734	918
M	131	156	156	181	181	181	253
N	445	505	505	555	555	555	799
O	199	250	314	354	354	354	399

passende Zuluftgeräte finden Sie ab Seite 110

Teuerungszuschlag ab 15. 5. 2021 5,5%

Zubehör für Type	MPS225 E2 21	MPS250 E2 20	MPS280 E2 20	MPS315 E2 21	MPS400 E4 21	MPS450 E4 20	MPS500 E4 21
5-Stufen Trafo mit Motorschutz Preis	HTEM 035 209103502 235,00	HTEM 050 209103519 252,00	HTEM 075 209103507 297,00	HTEM 100 209103511 471,00	HTEM 050 209103519 252,00	HTEM 075 209103507 297,00	HTEM 100 209103511 471,00
Geräteschalter Preis	HGS 01 209102787 67,00	HGS 01 209102787 67,00	HGS 01 209102787 67,00	HGS 01 209102787 67,00	HGS 01 209102787 67,00	HGS 01 209102787 67,00	HGS 01 209102787 67,00
Wandkonsole für MPS Preis	WKMP5 07 209127953 65,00	WKMP5 07 209127953 65,00	WKMP5 07 209127953 65,00	WKMP5 07 209127953 65,00	WKMP5 07 209127953 65,00	WKMP5 07 209127953 65,00	WKMP5 08 209128095 73,00
Wetterschutzdach Preis	WSHMPS 209103661 27,00	WSHMPS 209103661 27,00	WSHMPS 209103661 27,00	WSHMPS 209103661 27,00	WSHMPS 209103661 27,00	WSHMPS 209103661 27,00	WSHMPS 209103661 27,00

# Lüftungsanlagen



ErP konformer Bereich