

Außenwandventilatoren

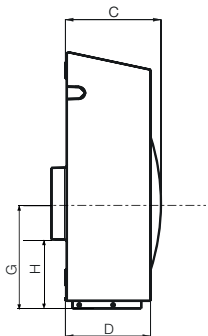
ideal überall dort, wo im Gebäude kein Platz ist



CA WE D - Leistungsstark

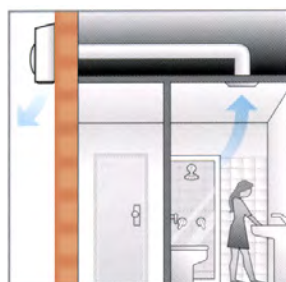
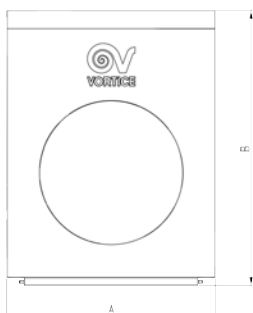
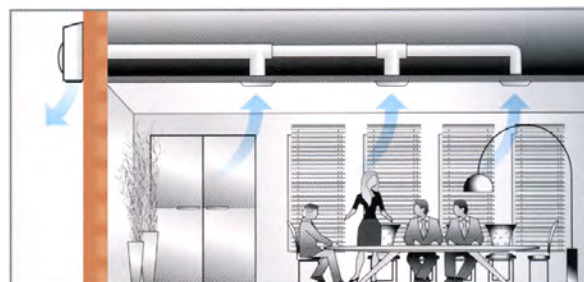
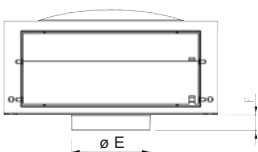
- optimal einsetzbar für Dunstabzugshauben, Hobbyräume, Werkstätten
- spart nicht nur Platz, sondern verlagert auch die Geräuschemissionen nach Außen
- langlebiges, witterungsbeständiges Gehäuse aus polyesterlackiertem Stahlblech
- leistungsstarke Ventilatoren, mit rückwärtsgekrümmten Laufrädern
- serienmäßig kugelgelagerte Motore mit drei Drehzahlstufen
- 5 Modelle mit Anschlußdurchmesser 100 mm - 200 mm
- Schutzart IPX5, Schutzklasse II
- Leistungen- und Geräuschemissionen IMQ zertifiziert

| Modelle | | CA100 WE D | CA125 WE D | CA150 QWE D | CA160 WE D E | CA200 WE D E |
|-------------------------|---------|----------------|----------------|----------------|----------------|----------------|
| Art. Nr. / Preis | | 16091 / 282,10 | 16092 / 295,70 | 16093 / 309,30 | 16088 / 406,10 | 16089 / 416,30 |
| Fördermenge | m³/h | 252/150/68 | 328/175/85 | 350/190/95 | 660/362/235 | 680/353/245 |
| max. Druck | Pa | 379/366/180 | 359/336/150 | 360/324/121 | 443/425/295 | 434/381/244 |
| Spannung | V/Ph/Hz | 230/1/50 | 230/1/50 | 230/1/50 | 230/1/50 | 230/1/50 |
| Nennstrom | A | 0,23/0,18/0,13 | 0,23/0,18/0,13 | 0,23/0,18/0,13 | 0,44/0,44/0,36 | 0,44/0,44/0,36 |
| Leistungsaufnahme | W | 50/24/12 | 50/24/12 | 57/50/12 | 100/57/38 | 100/53/38 |
| Schalldruckpegel in 3 m | dB(A) | 50/38,3 | 49,5/36,3 | 49,5/37,1 | 37,5/22 | 39,1/20,9 |
| Einsatztemperatur max. | °C | 60 | 60 | 60 | 55 | 55 |

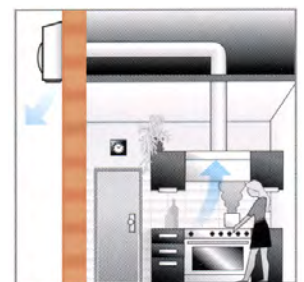


Abmessungen (in mm)

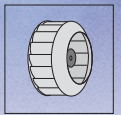
| Modelle | A | B | C | D | Ø E | F | G | H | kg |
|---------------|-----|-----|-----|-----|-----|----|-----|-----|------|
| CA100 WE D | 262 | 345 | 127 | 113 | 97 | 20 | 142 | 93 | 4,6 |
| CA125 WE D | 262 | 345 | 127 | 113 | 122 | 20 | 142 | 81 | 4,6 |
| CA150 QWE D E | 360 | 430 | 173 | 155 | 147 | 20 | 142 | 68 | 6,5 |
| CA160 WE D E | 360 | 430 | 173 | 155 | 157 | 20 | 180 | 101 | 6,75 |
| CA200 WE D E | 360 | 430 | 173 | 155 | 197 | 20 | 180 | 81 | 6,8 |



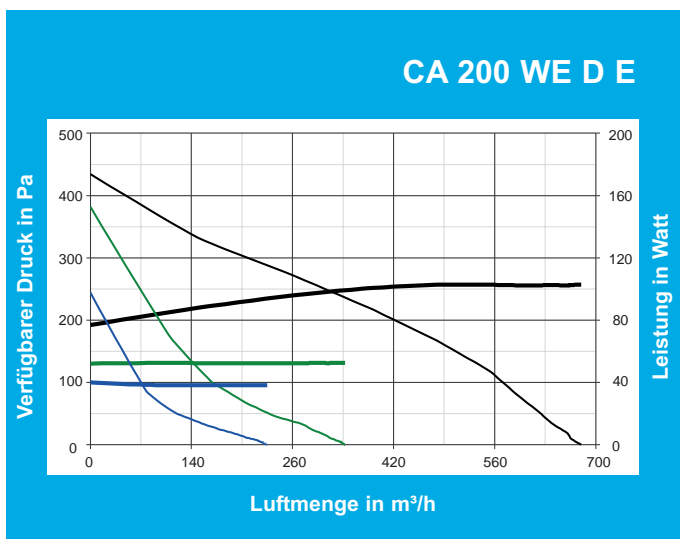
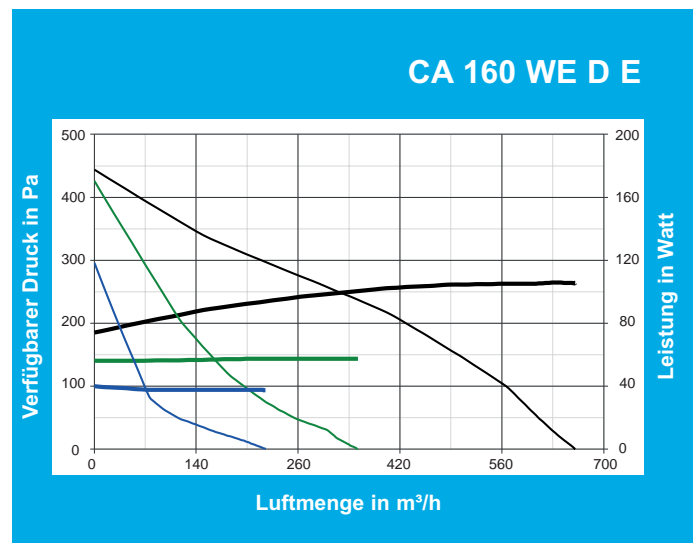
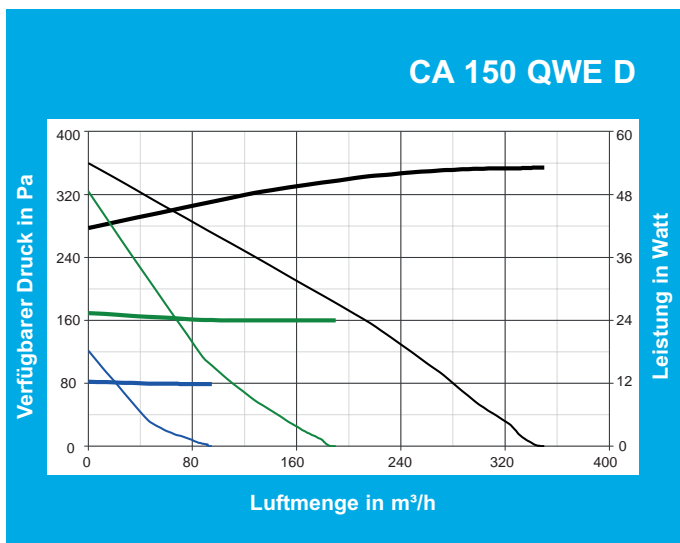
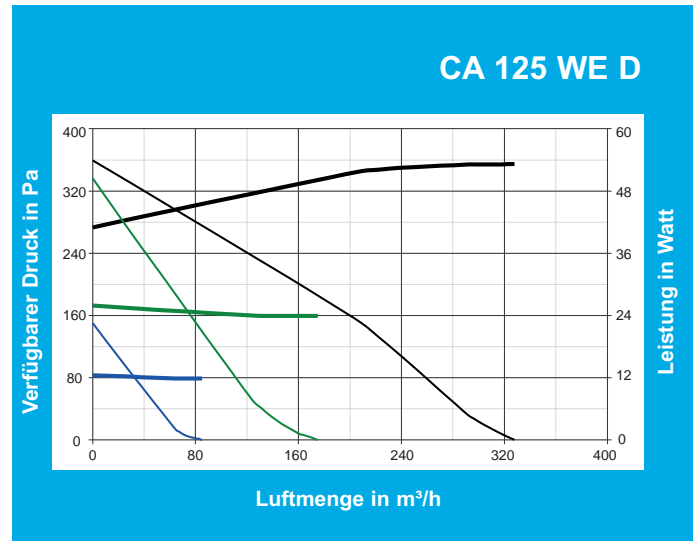
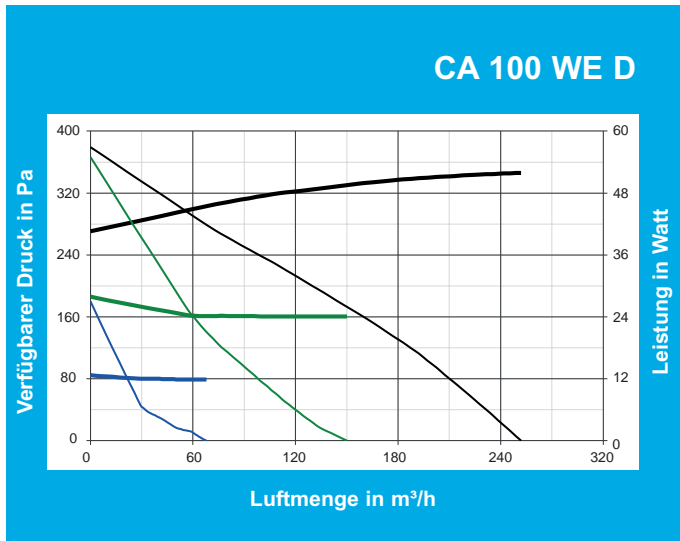
Automatische Jalousie - Ausblasöffnung



Außenwandventilatoren



CA WE D Leistungskurven & Regler



| Zubehör (optional) | | |
|-------------------------------------------------------------------------------------|----------------------------------------------------------------------------|---------------|
|  | C1,5 stufenlos elektronischer Drehzahlregler Art. Nr. / Preis | 12966 / 62,90 |
|  | SCB-Kit Unterputzkit für C1,5 Art. Nr. / Preis | 22481 / 8,50 |
|  | TRIO-CA 3stufiger elektronischer Drehzahlregler Art. Nr. / Preis | 12869 / 52,70 |