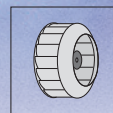


Kleinoxhaustoren



Entlüftung von Küche, Bad und WC
durch lange Schächte



Serie SILENTE und COMP

- Spritz- und Schwallwassergeschützt IP X4
- Einbau in jeder Lage möglich
- für Montage in feuchten Räumen geeignet
- geräuscharmes Turbinenlaufrad überwindet den Widerstand langer und enger Abluftleitungen
- robuster Motor mit eingebautem Wicklungsschutz und Thermosicherung
- leicht wechselbarer, waschbarer Filter
- Gehäuse aus antistatischem, stoßfesten Kunststoff
- **Type - T** (Timer) - mit einstellbarem, elektron. Timer, 2-20 min Nachlaufzeit
- **Type - ST** (Sensor +Timer) - mit eingebautem Sensor, der den Ventilator automatisch bei Betreten des Raumes einschaltet, der Timer steuert die Nachlaufzeit, einstellbar 2-20 min
- **Type - HT** (Hygrostat + Timer) - automatische Steuerung des Ventilators je nach eingestellter Feuchtigkeit am eingebauten Hygrostat (40-90 % rel. Feuchte) mit Nachlaufzeit 2-20 min, nachdem der eingestellte Feuchtigkeitswert unterschritten wurde

Silente auch in 12 V Ausführung
speziell für Nassräume

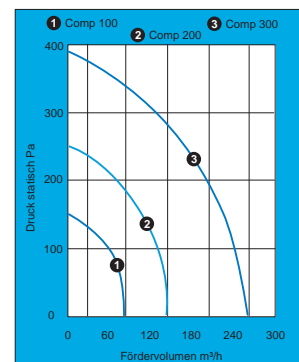
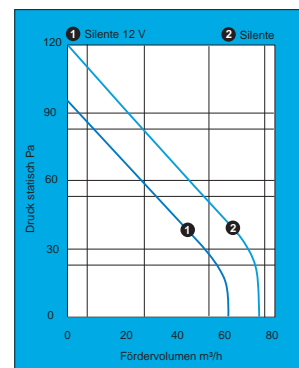


SILENTE

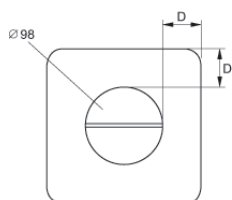


COMP

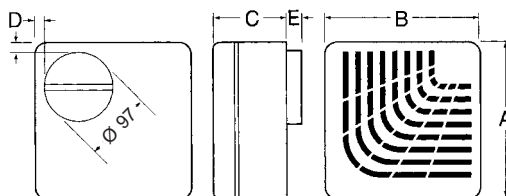
Normalausführung Art. Nr. 205 ... / Preis	Serie SILENTE		Serie COMP			
	SILENTE-12V 0087000 / 152,00	SILENTE 0086500 / 98,00	COMP100 0085000 / 99,00	COMP200 0085200 / 154,00	COMP300 0085400 / 180,00	
mit Timer Art. Nr. 205 ... / Preis		SILENTE-T 0086700 / 125,00	COMP100T 0085100 / 121,00	COMP200T 0085300 / 177,00	COMP300T 0094500 / 219,00	
m. Feuchtesteuerung Art. Nr. 205 ... / Preis		SILENTE-HT 0086800 / 169,00				
m. Bewegungssensor Art. Nr. 205 ... / Preis		SILENTE-ST 0086600 / 161,00	COMP100ST 0012300 / 168,00			
Fördervolumen	m³/h	60	75	85	170	270
max. Druck	Pa	100	120	125	200	400
Nennspannung	V/Ph/Hz	12/1/50	230/1/50	230/1/50	230/1/50	230/1/50
Nennstrom	A	1,25	0,08	0,19	0,32	0,40
Leistungsaufn.	W	15	19	45	76	95
Schallpegel (3 m)	dB(A)	36		40	45	54
Maß AxB	mm	184 x 184		210 x 210	250 x 250	
Maß C	mm	101,5		95	111	
Maß D	mm	43		20	20	
Maß E	mm	8,5		20	20	
Maß Ø	mm	98		97	97	
Gewicht	kg	0,9		1,3	1,8	



Maßzeichnung:



SILENTE - Stutzen mittig



COMP, Einbau in jeder Lage möglich

Ersatzfilter - leicht zu wechseln

Type	Art. Nr. Preis	für Modelle
SILENTE-FI 4 Stück	2050086900 15,00	Silente..
COMP100-FI 3 Stück	2050085600 10,00	Comp 100..
COMP200/300-FI 3 Stück	2050085700 13,00	Comp 200.. und 300..

Drehzahlregler RGE

Art. Nr. 2050031700 Preis 54,00

stufenloser, elektronischer Drehzahlregler mit EIN/AUS Schalter, (nicht für Modelle mit Timer, Sensor- und Feuchtesteuerung), 230 V / 50 Hz, für Ventilatorleistungen bis 300 Watt

