

# Rohrventilatoren



Serie CA-MD - jetzt inklusive Befestigungsbügel!

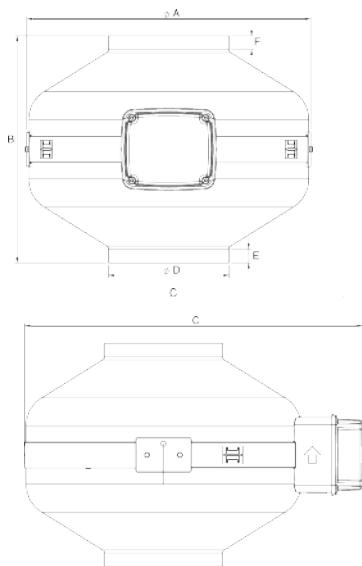
## 8 Modelle mit 3-stufigem Motor



CA.. MD

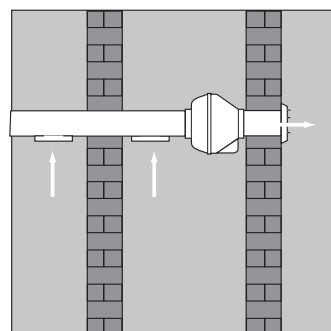
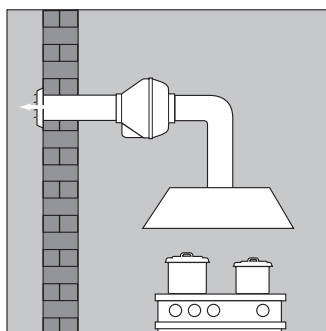
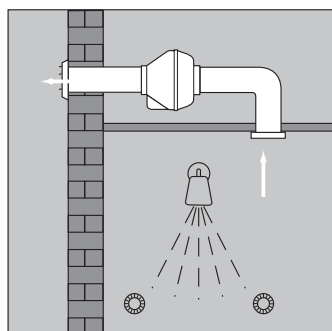

- Zentrifugallaufwerk und Luftleitwerk zur axialen Umlenkung des Luftstromes
- in jeder Lage leicht zu montieren
- Motor mit drei Drehzahlstufen und thermischem Überlastungsschutz
- hervorragend stufenlos drehzahlregelbar
- robustes Gehäuse aus Stahlblech, phosphatiert und mit einbrennlackiertem Epoxydlack versehen
- Motorhalterung und Luftleitblech aus verzinktem Stahlblech
- spritzwassergeschützt IP 44
- Longlife Kugellager für mind. 30.000 Betriebsstunden
- für Be- und Entlüftung von Bädern und WC-Anlagen, für Anlagen der Luft-, Klima-, Kälte- und Trocknungstechnik

Serie CA..		100 MD	125 MD	150Q MD	150 MD E	160 MD E	200 MD E	250 MD E	315 MD E
Art.Nr.		16150	16151	16152	16163	16164	16165	16166	16167
Preis		144,10	154,80	164,00	225,30	225,30	249,80	286,60	367,90
Fördervolumen	m³/h	337/250/163	445/315/210	470/350/230	535/350/230	555/450/325	775/620/412	1010/805/540	1015/830/570
Druck	Pa	381/323/195	361/301/172	327/248/121	435/248/121	431/409/321	441/441/353	537/482/330	544/497/353
Spannung 50 Hz	V/Ph/Hz	230/1/50	230/1/50	230/1/50	230/1/50	230/1/50	230/1/50	230/1/50	230/1/50
Nennstrom	A	0,4/0,3/0,22	0,4/0,3/0,22	0,4/0,3/0,22	0,38/0,3/0,22	0,38/0,36/0,35	0,43/0,38/0,35	0,53/0,55/0,47	0,53/0,54/0,47
Leistungsaufnahme	W	85/47/26	85/47/26	85/47/26	85/47/26	85/53/39	89/57/39	120/82/50	120/82/50
Schallpegel (3 m)	dB(A)	43,2/-/32,3	45,9/-/30,8	48,1/-/34,7	53,2/-/42,3	53,2/-/43,4	48,1/-/36,2	52,7/-/38,3	52,3/-/41,8
max. Fördertemperatur	°C	50	50	50	50	50	50	50	50
Gewicht	kg	3	3	3	4,9	4,8	4,8	5,3	7

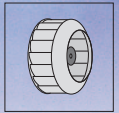


## Abmessungen

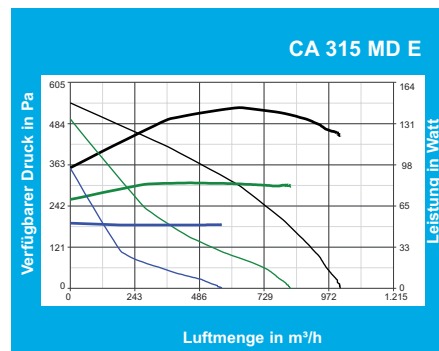
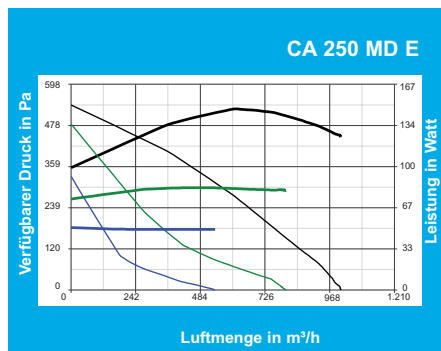
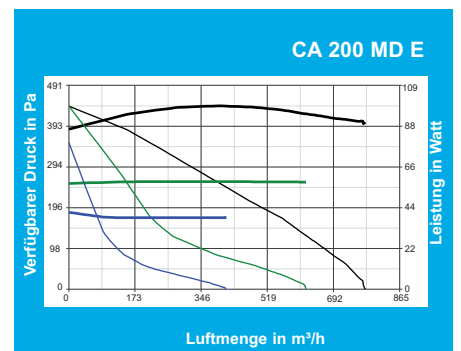
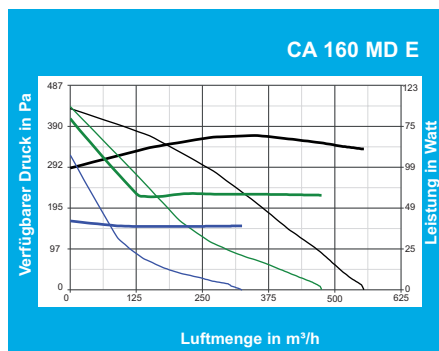
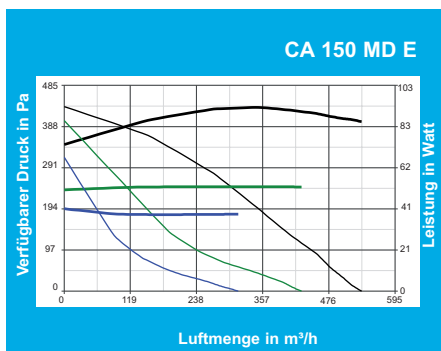
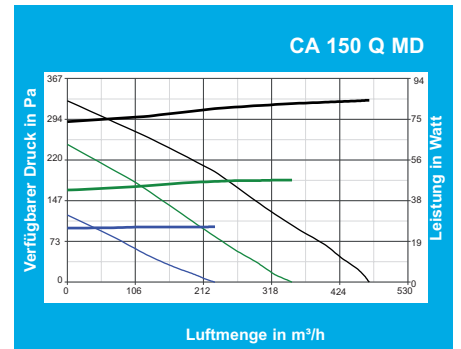
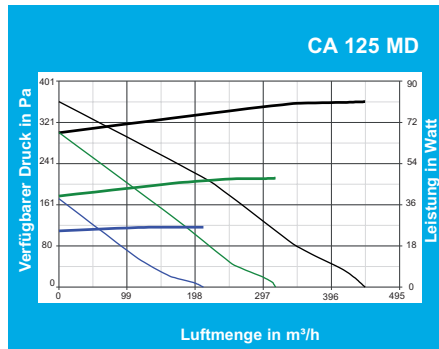
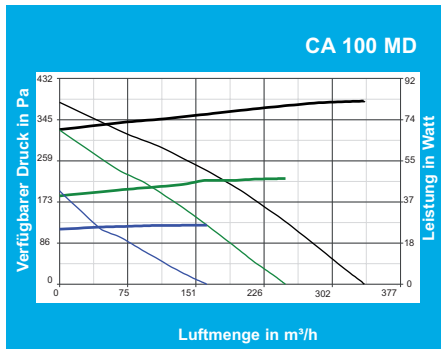
	ØA	B	C	ØD	E	F
CA 100 MD	255	239	330	97	15	15
CA 125 MD	255	239	330	122	23	23
CA 150Q MD	255	239	330	147	30	30
CA 150 MD E	347	275	424	147	17	17
CA 160 MD E	347	275	424	157	18	18
CA 200 MD E	347	275	424	197	20	17
CA 250 MD E	347	275	424	247	38	35
CA 315 MD E	406	306	488	312	21	30



# Rohrventilatoren



zum direkten „inline“ Einbau in Rohrleitungen



Luftmenge  
 — Hohe Stufe  
 — Mittlere Stufe  
 — Niedrige Stufe

Leistungsaufnahme  
 — Hohe Stufe  
 — Mittlere Stufe  
 — Niedrige Stufe

## Zubehör

Weiteres Zubehör ab Seite 162

Type	CA100 MD	CA125 MD	CA150Q MD	CA150 MD E	CA160 MD E	CA200 MD E	CA250 MD E	CA315 MD E
Art. Nr.	16150	16151	16152	16163	16164	16165	16166	16167
<b>Selbthebende Jalousie</b> Art. Nr. / Preis	<b>WSK10</b> 231010 / 9,10	<b>WSK12</b> 231012 / 9,50	<b>WSK15</b> 231015 / 31,50	<b>WSK15</b> 231015 / 31,50	<b>WSK15</b> 231015 / 31,50	<b>WSK20</b> 231020 / 36,60	<b>WSK25</b> 231025 / 39,10	<b>WSK30</b> 231030 / 42,80
<b>Befestigungsschellen</b> Art. Nr.111... / Preis	<b>DMK100</b> 442100/7,20	<b>DMK125</b> 442125/8,30	<b>DMK150</b> 442150/8,80	<b>DMK150</b> 442150/8,80	<b>DMK160</b> 442160/9,20	<b>DMK200</b> 442200/10,50	<b>DMK250</b> 442250/11,90	<b>DMK315</b> 442315/14,70
<b>Rückschlagklappe</b> Art. Nr. / Preis	<b>CA-S100</b> 22550 / 17,10	<b>CA-S125</b> 22555 / 18,60	<b>CA-S150</b> 22560 / 20,70	<b>CA-S150</b> 22560 / 20,70	<b>CA-S160</b> 120054200/21,10	<b>CA-S200</b> 22565 / 25,10	<b>CA-S250</b> 22570 / 34,70	<b>CA-S315</b> 22575 / 40,60
<b>Schutzgitter</b> Art. Nr. / Preis	<b>CA-G100</b> 22750 / 11,90	<b>CA-G125</b> 22755 / 11,90	<b>CA-G150</b> 22760 / 13,60	<b>CA-G150</b> 22760 / 13,60	<b>CA-G160</b> 22762 / 13,60	<b>CA-G200</b> 22765 / 13,60	<b>CA-G250</b> 22770 / 17,00	<b>CA-G315</b> 22775 / 17,00
<b>elektr. Drehzahlregler</b> Art. Nr. / Preis	<b>C1.5</b> 12966 / 62,90	<b>C1.5</b> 12966 / 62,90	<b>C1.5</b> 12966 / 62,90	<b>C1.5</b> 12966 / 62,90	<b>C1.5</b> 12966 / 62,90	<b>C1.5</b> 12966 / 62,90	<b>C2.5</b> 12967 / 78,20	<b>C2.5</b> 12967 / 78,20
<b>Unterputzkit für C</b> Art. Nr. / Preis	<b>SCB-Kit</b> 22481 / 8,50	<b>SCB-Kit</b> 22481 / 8,50	<b>SCB-Kit</b> 22481 / 8,50	<b>SCB-Kit</b> 22481 / 8,50	<b>SCB-Kit</b> 22481 / 8,50	<b>SCB-Kit</b> 22481 / 8,50	<b>SCB-Kit</b> 22481 / 8,50	<b>SCB-Kit</b> 22481 / 8,50
<b>Drehzahlregler (3-stufig)</b> Art. Nr. / Preis	<b>TRIO-CA</b> 12869 / 52,70	<b>TRIO-CA</b> 12869 / 52,70	<b>TRIO-CA</b> 12869 / 52,70	<b>TRIO-CA</b> 12869 / 52,70	<b>TRIO-CA</b> 12869 / 52,70	<b>TRIO-CA</b> 12869 / 52,70	<b>TRIO-CA</b> 12869 / 52,70	<b>TRIO-CA</b> 12869 / 52,70